

MAPOVÉ ZNAČKY



Každá mapa
obsahuje mapový
klíč, ve kterém je
přehledný seznam
mapových
značek.

Pojmenuj všechny
značky a přiřaď
k nim příslušné
obrázky



14



323



DOPLŇ SPRÁVNĚ TABULKU

Závod vřát
a světlušek

NÁZEV ZNAČKY	MAPOVÁ ZNAČKA	OBRÁZEK
		
ČERVENÁ TURISTICKÁ ZNAČKA		
VLA KOVÁ STANICE		
		
		
INFORMACE		

Každý ze šestky zkuste po paměti namalovat jednoduchou mapku ložského tábora a jeho okolí. Pracujte samostatně, každý vytvořte vlastní mapku. Zkuste se neradit s ostatními. Do mapky zaneste všechny důležité objekty, na které si vzpomenete. Jak velký rozsah území bude mapka mít, záleží na každém z vás. Nezapomeňte zakreslit důležité táborové stavby (kuchyň, sklípek atd.). Dále namalujte místa, která byla pro vás z nějakého důvodu důležitá (např. místa konání konkrétních her). Společně si pak na velký papír sepište seznam míst, která máte namalovaná ve svých mapkách. K jednotlivým místům udělejte čárky, kolikrát je mají zobrazené na své mapce jednotliví členové. Které místo dostalo nejvíce „čárek“? Proč si nejvíce z vás zapamatovalo právě toto místo? Stala se na něm nějaká důležitá událost? Zkuste na ni v klubovně zavzpomínat.

Připravila: Lviče a Áňa, ilustrace: Oskar
Symboly použity z mapového klíče KČT



Špatné značky

Nakreslili jsme několik značek, které jsme viděli okolo silnice. Některé se nám však popletly. Víš, které jsou špatné?
A víš, jak by měly být dobře? Názvy značek doplň do prázdných řádků.

Dopravní značky jsou velice důležité. Hlavně pro vaše maminky a tatínky, kteří jezdí autem, ale většina z nich je velmi důležitá i pro cyklisty a některé i pro chodce. Všimáš si značek kolem sebe? Víš, co znamenají? Víš, co radí, přikazují a zakazují?

Dopravní značky



Proč jsou kulaté nebo hranaté?

Určitě sis všiml, že některé značky jsou trojúhelníkové, jiné čtvercové, jiné kulaté. Víš, co které znamenají? Od každého druhu si v okolí tvého bydliště najdi několik značek, nakresli si je, a zkus najít, co mají obrazce společného.



Trojúhelníkové značky se špičkou nahoru olemované červeným pruhem značí



Kulaté značky olemované červeným pruhem značí



Modré kulaté značky se šipkou uvnitř značí



Čtvercové modré značky značí

Dokresli značky

V posledním úkolu dokresli prázdné obrysy tak, abys dostal následující značky.

Pozor, přechod pro chodce!


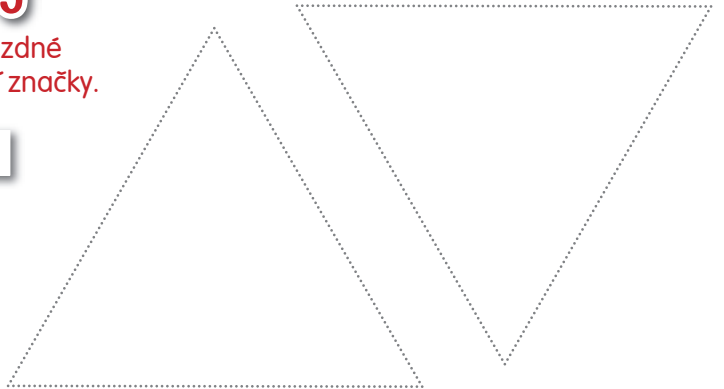
Dej přednost jízdě

Stůj, dej přednost v jízdě!

Zákaz vjezdu jízdních kol

Příkázaný směr jízdy

Křižovatka



Moje rodina

V nové rubrice ti dáme tipy na témata k povídání se členy tvé rodiny – se sourozenci, rodiči i prarodiči.

Nejprve je potřeba představit celou tvou rodinu. Budou ji znázorňovat tyto bílé postavy. Pojmenuj je a pokus se nakreslit a vybarvit všechny podle reality. U každého zjisti, kdy se narodil a kolik je mu let. Napiš si, co na nich máš rád 😊 a co se ti na nich moc nelíbí. ☹

Někdo počítá ke členům rodiny i domácí mazlíčky. Pokud ti tu chybí, neváhej je domalovat!



jméno

datum narození (věk)

povolání



jméno

datum narození (věk)

povolání



jméno

datum narození (věk)

povolání



jméno

datum narození (věk)

povolání



jméno

datum narození (věk)

povolání



jméno

datum narození (věk)

povolání



Seřad členy vaší rodiny:

- od nejstaršího k nejmladšímu _____

- podle počátečních písmen jejich křestních jmen od A do Z _____

V jakých městech se narodili členové tvé rodiny? _____

jméno

datum narození (věk)

povolání



Kdo má nejdelší jméno? _____

Kdo má nejkratší jméno? _____

Kdo má nejvíce sourozenců? _____


Kdo bydlí v nejvyšším patře? _____

Kdo má nejdelší vlasy? _____

Kdo má nejkratší vlasy? _____

Kdo je nejvyšší? _____

Kdo je nejmenší? _____



jméno

datum narození (věk)

povolání



jméno

datum narození (věk)


povolání



jméno

datum narození (věk)

povolání



jméno

datum narození (věk)

povolání



jméno

datum narození (věk)

povolání



Alespoň jeden dobrý skutek denně!



Možná si říkáš: „Opravdu každý den? To nezvládnou!“ Ale přitom je to tak jednoduché. Nemusíš nutně pomoci cizímu člověku. Dobrý skutek snadno vykonáš i doma, v šestce, v přírodě, svému okolí... Řekni si sousloví „dobrý skutek“ a bude ti to jasné. Stačí udělat cokoliv dobrého, bez očekávání odměny.



Podívej se na obrázky a zkus ke každému vymyslet alespoň jeden dobrý skutek!



Proč dělám věci, které mě nebaví?



Vymysli další činnosti, které děláš opravdu nerad, a ke každé opět dopiš, proč je děláš.

Určitě znáš situace, kdy něco udělat musíš, nebo bys měl, ale vůbec se ti nechce. Zkus k obrázkům neoblíbených činností napsat, proč je děláš. Napiš nějaký rozumný důvod, ne jen to, že musíš...



Děláš některou z činností na obrázcích rád?





V následujících týdnech si s rodinou zkuste povídat o tom, co čtete. Čtete rádi či spíše nerádi?

Moje rodina ČTENÍ

Co to čteš?

Čtení může mít různé podoby. Která je pro tebe a členy tvé rodiny nejzajímavější a kterou naopak nemáte rádi? Seřadte následující možnosti od nejlepší po nejhorší.



Kniha – Časopis – Učebnice – Noviny - Čtení na počítači (internetu) - Čtení na čtečce - Komiks

Nejlepší								Nejhorší
Já								
Maminka								
Tatínek								

Popovídejte si společně o svých odpovědích.

Rodinné veršování

Někdy bývají texty psané ve verších, ty se často rýmují.

ÚKOL:

Vymyslete společně báseň, která bude obsahovat slova veverka, stopa, jehličič, led, čaj, pohoda.

ÚKOL:

Vytvořte společnou báseň. Každý vždy vymyslete pouze jeden verš (zápis v jednom řádku). Nezapomeňte se pravidelně střídát.

SLUNÍČKO SVÍTÍ NÁM ZA OKNEM,

.....

.....

.....

.....

.....

.....