

BEN JÁ MÍNA

v knihovně

2. číslo
5. ročník


moje jméno: _____



SKAUT

časopis pro předškoláky

V knihovně



Jaká je vaše nejoblíbenější knížka?
Nakreslete její obálku.

Jak by mohla vypadat obálka vaší vlastní knihy?
Nakreslete, namalujte, tvořte.

JAK LÉČÍ PŘÍRODA

Hele, tady je návod na elixír, který Mínu uzdraví!

ELIXÍR NA IMUNITU

Budete potřebovat: sklenici, cibuli, česnek, křen, zázvor, šípky, med, skořici, hřebíček, jablečný ocet.



Zalijte jablečným octem.



Zavičkejte a nechte odstát 14 dní. Občas protřepejte.



Přecedte a smíchejte se stejným množstvím medu.

Jedna lžička denně.



ŠÍPKOVÝ SIRUP



1. Povařte šípky v 1l vody. Rozmixujte.



2. Přecedte přes plátno.



3. Ohřejte a přidejte 0,5 kg cukru.



Mína je nemocná...



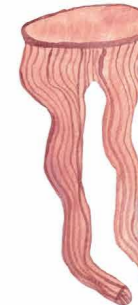
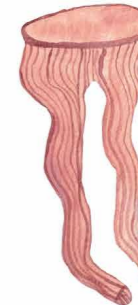
...asi se nastydla, jak jsme na schůzce hráli na přechod bažiny.



PŘECHOD BAŽINY

Vyznačte klacky začátek a konec bažiny. Každý dostane 2 papíry (kameny). Kameny jsou jediné, na co si mohou v bažině stoupnout. Cílem je, aby děti spolupracovaly a navzájem si podávaly kameny a společně bažinu přeskákaly.

Jak se správně obléknout? Spojte oblečení s kroužky.



I STROMY A ZÁHONY MŮŽEME NA ZIMU OBLÉKNOUT.

Shrabané listí přihrňte ke kořenům stromů, hezky je ochrání před mrazem. Také můžete listí nahrnout na záhonky, zakrýt květináče. Po zimě listí poslouží jako hnojivo. Použít můžete také čerstvé chvoji.




V rubrice jsme pracovali s knihou Bylinkář (Labyrint/Raketa).

UVNITŘ STAVEB A STROJŮ




NEUVĚŘITELNÉ POHLEDY DO NITRA STROJŮ A STAVEB (SLOVART, 2019, STR. 35)




CO MAJÍ VŠECHNY OBRÁZKY SPOLEČNÉHO? K ČEMU SLOUŽÍ JEDNOTLIVÁ KAMNA?

ČÍM TOPÍTE V KLUBOVNĚ? NAJDĚTE U VŠECH KAMEN, KUDY PROUDÍ VZDUCH.


- POMŮCKY
- PAPÍR 13 x 13 cm
 - TUŽKA
 - NŮŽKY
 - PROVÁZEK
 - DĚROVAČKA
 - ŠPEJLE NEBO VĚTVIČKA



PODSADOVÝ STAN



ČITÁRNA




Další písmenka najdete v této knížce.

Vytvořte si jednoduchou záložku, ať víte, kde jste přestali číst.

Co vám písmenka připomínají? Umíte už některá pojmenovat? Zkuste dokreslit další věci, které vypadají jako písmena.



CO BYCH MOHL SNÍST A ZAČÍNALO BY TO NA TATO PÍSMENKA?



OBTÁHNĚTE OBRYSY PÍSMENEK.

V rubrice jsme pracovali s knihou Šmalcova abeceda (Baobab, 2016).



KDY MI NAPOSLEDY NĚKDO POMOHL? A KDY JSEM NAPOSLEDY POMOHLA NĚKOMU JÁ?



O ČEM ASI TYTO ČASOPISY MOHOU BÝT?

ZNÁTE NĚJAKÉ ČASOPISY?



MĚSTEČKO Z NOVIN

Staré noviny můžete využít jako výtvarný materiál. Vystříhnete z nich obrysy domečků a nalepte je na černý papír. Doplnit je můžete výseky vloček nebo domalovat temperami.

Jídlo jako malované



Spočítejte, kolik je v policích  knih,  knih,  knih a  knih. Poznáte i odstíny barev?

VYROBTE SI SVŮJ OBAL NA KNIHU

budete potřebovat



SLADKÉ MALÍŘSKÉ PLÁTNO

Kaše

2 hrníčky mléka
4 lžice krupice
2 lžice cukru
malá lžička soli
1 lžice másla

Barvy

červená: maliny nebo jahody
fialová: borůvky nebo ostružiny
oranžová: meruňky nebo mango
hnědá: čokoláda

Vybavení

hrnec
vařečka
lžice a lžička
talíř
čistý štětec

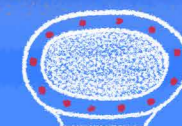
POSTUP



Krupici smícháme s mlékem, solí a cukrem a necháme chvíli odpočívat, ideálně půl hodiny.



Vaříme zhruba 5 minut. Když začne kaše bublat a houstnout, odstavíme ji z plotny a vmícháme máslo.



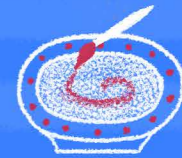
Ještě tekutou kaši rozdělíme do talířů. Jakmile povrch kaše zatuhne, budou tím naše malířská plátna připravená.



Barvy si připravíme z mraženého nebo kompotovaného ovoce. Hoďte se bude i čokoláda.



Hrst ovoce dáme na chvíli do trouby nebo mikrovlnky a pořádně rozmačkáme vidličkou.



A můžeme se pustit do díla! K malování použijeme nový, čistý štětec.

A JAKÉ JÍDLO Z VAŠÍ OBLÍBENÉ KUCHAŘKY MÁTE NEJRADEJŠÍ VY? VYFOŤTE NÁM HO VLASTNORUČNĚ PŘIPRAVENÉ NA FB NEBO INSTAGRAM.

KLÍČOVOU DÍRKOU

Knihy jsou dveře do světů plných fantazie a příběhů.

Kolik slonů najdete?

Velryba ztratila brýle! Aby písmena přečetla, vytvořte zvýrazněná písmena z obálek časopisů pomocí větví nebo svých vlastních těl.

Na jaké písmeno začíná vaše jméno? Napište je... do sněhu, do písku, do mouky, vodou na chodník...

Najděte kolem vás všechny věci, které začínají na tato písmena.

Spojte vyznačená písmena a děti.

Co slyšíte, když zavřete oči? Doma, v parku či přírodě?

Co najdete ve svých kapsách? Nakreslete.

Čím otevřely děti branku?

Benjamínci vyprázdnili své kapsy. Jaký předmět sedí do klíčové dírky?

Jsou ve vašem okolí nějaké dveře, které byste chtěli otevřít?

Kocour číhá a chytá vetřelce. Pomozte dětem splynout s prostředím zahrady a vybarvěte je.

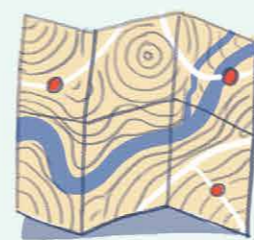
Umíte být v přírodě nenápadní, aby vás nikdo neviděl?

POZNÁVÁME KRAJ S KNIHAMI

Díky knihovně můžeme lépe poznávat místo, ve kterém žijeme.




Ach ne! Mapa se roztrhala. Pomůžete najít správnou polovinu?



Poznáte, co je na obrázcích? Jak se předměty jmenují? Pokud umíte psát, můžete názvy předmětů také napsat.



Kam byste vyrazili rádi vy? Nakreslete nebo napište, domluvte se a vyrazte.



Na obrázcích jsou situace a lidé, které můžete najít i v novinách. Poznáte, co na nich je?



Pomůžete Jance a dětem najít správnou cestu, až budou chtít knihu vrátit zpátky do regálu? Která z naznačených cest je správná?

Udělejte několik cviků spolu s dětmi.



Který hrad nebo zámek je poblíž vaší obce?



V rubrice jsme pracovali s knihou *Moje hrady a zámky* (Mladá fronta, 2014).

LEDŇÁČCI Z OPAVY

Leďňáčci jsou vždycky prima,
cítíme se dobře s nimi!



Tiskneme svoji knihu.



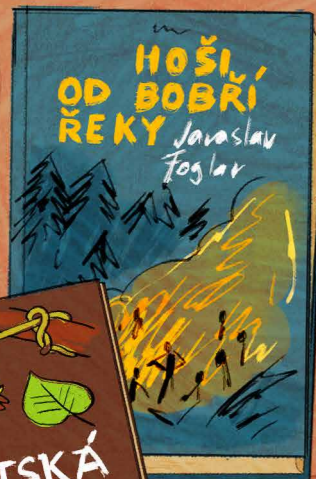
Povídáme si o dobrou a zlu.



Ochutnáváme uloupený perníček, mňam!



Perníkovo-žebříková chaloupka.




SKAUTSKÁ PRAXE 2.0
JIŘÍ BAKO ČERVINKA



Upečte perníčky, ozdobte je a fotku zašlete na adresu:
Na Nábřeží 4, 74601 Opava, 3. oddíl Leďňáčci.

Zatoulaly se k nám postavy z dětských knih. Najdete doma či v knihovně knihy, ve které tyto postavy jsou? Pojmenujte je a nakreslete či jinak vytvořte jejich domeček a kamarády.



S jakou knižní postavou jste se potkali naposledy?



KARTY BEN JÁ MÍNA

Karty s připravenými aktivitami, které vedoucím, učitelům a rodičům přinesou nepřehledné množství nápadů, jak zabavit malé holky a kluky.

Najdete tu celkem 100 aktivit pro děti ve věku 5–7 let. Velké množství her na dovnitř i na ven, spoustu nápadů k poznávání přírody a světa kolem nás.

Vydává Junák – český skaut
www.benjamina.skaut.cz

K zakoupení na
www.skaut.cz/obchod



1. PŘÍBĚH • Nová klubovna
ilustrace: Eliška Chytková
námět: Julie D. Zemanová



2. PŘÍRODA • Jak léčí příroda
ilustrace: Klára Břicháčková
námět: Klára Břicháčková



3. POKUSY • Uvnitř staveb a strojů
ilustrace: Mirka Kolářová Šulcová
námět: Klára Sotonová



4. TVOŘENÍ • Čítárna
ilustrace: Iva Beranová
námět: Martina Nosková



5. KUCHARKA • Jídlo jako malované
ilustrace: Veronika Zacharová
námět: Míša Kukačková



6. HUDEBNĚ DRAMATICKÁ • Klíčovou dírkou
ilustrace: Jakub Cenkl
námět: Veronika Výprachtická – Beruška



7. MÍSTO, KDE ŽIJEME • Poznáváme kraj s knihami
ilustrace: Petra Josefína Stibitzová
námět: Julie D. Zemanová



8. FOTOPŘEDSTAVOVAČKA
ilustrace: Iva Beranová
námět: Šárka Porvichová



DESKOVKA • Cesta do fantazie
ilustrace: Eliška Chytková
námět: Míša Kukačková, Pavel Češka – Pajáda



VYSTŘIHOVÁNKA • Moje dvě knihy
ilustrace: Zuzana Bartová
námět: Klára Břicháčková

OBSAH



PRACOVNÍ LIST
ilustrace: Iva Beranová
námět: Klára Břicháčková

BEN JÁ MÍNA

Ben Já Mína – časopis pro skautské benjáminy a všechny předškoláky ve věku 4–7 let. Vychází pětkrát ročně. Možnost předplatného také pro mateřské školy, dětské skupiny a mateřská centra – benjamina.skaut.cz.

Darujte předplatné svým blízkým. Dárkový poukaz s Benem a Mínou najdete na benjamina.skaut.cz.

Najdete nás také:

facebook.com/benjamina.casopis,
 instagram.com/casopis.benjamina.

2. číslo, 5. ročník, vychází 28. listopadu 2020.

Vydavatel: **Junák – český skaut**,
Tiskové a distribuční centrum, z. s. Senovážné nám. 24,
110 00 Praha 1, tdc@skaut.cz, tel. č. 234 621 223.
Více o skautingu na www.skaut.cz.


Šéfredaktorka: Julie Dominika Zemanová
(julie.dominika.zemanova@skaut.cz)
Sazba a grafická úprava: Dominika Grohmann
Ilustrace obálek: Eliška Chytková
Tisk: POLYGRAF, s.r.o.
ISSN 2533-4476, MK ČR E 22650

METODIKA

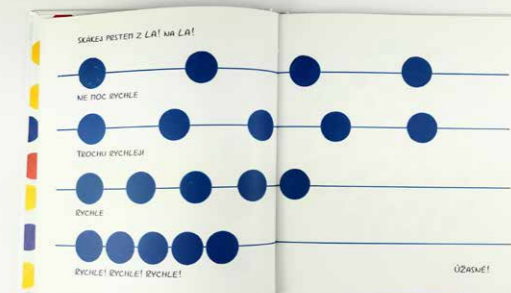
Ke každému vydání vychází metodická podpora pro vedoucí, pedagogy, průvodce a rodiče. Stáhnout ji můžete na benjamina.skaut.cz.

KNIHY PRO DĚTI

Milí čtenáři,
tentokrát soutěžíme o zábavnou knihu *La! Knížka, která dělá zvuky*. Tři z vás, kteří nám zašlou fotky vlastnoručně vyrobených knih podle tipů ve Vystřihovance, pošleme výtisk knihy. Na fotografie budeme čekat do konce roku 2020. Těšíme se moc na vaše knižní výtvary.









LA
BUM
LI



CESTA DO FANTAZIE


Hoďte kostkou a vyberte řádek, hoďte podruhé a vyberte sloupec z tabulky vlevo dole. Tím získáte symbol, který vás bude provázet na cestě do fantazie. Najděte doma nebo v klubovně knihu, která má s tímto symbolem něco společného. Umístěte figurku na knihu a vždy se posuňte o tolik polí, kolik padne na kostce. Zastavíte-li se na barevném políčku, splňte úkol. Příjemnou cestu, cíl je na dohled.

LEGENDA

-  Zabořte doprostřed knihy prst a dejte tam záložku.
-  Společně si přečtete pár stránek od záložky.
-  Najděte v knize oblíbený obrázek.
-  Najděte v knize první písmeno ze svého jména.
-  Napočítejte od záložky deset listů a posuňte ji.
-  Namalujte na papír postavu z knihy.




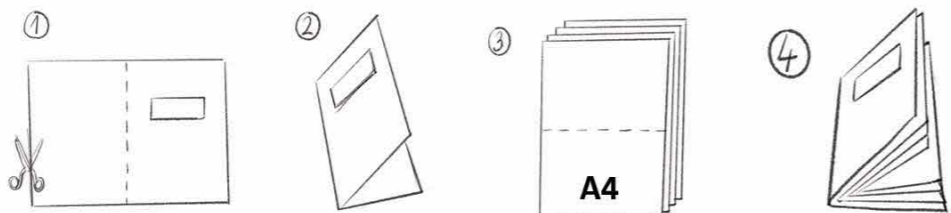
						
						
						
						
						
						
						



MOJE DVĚ KNIHY

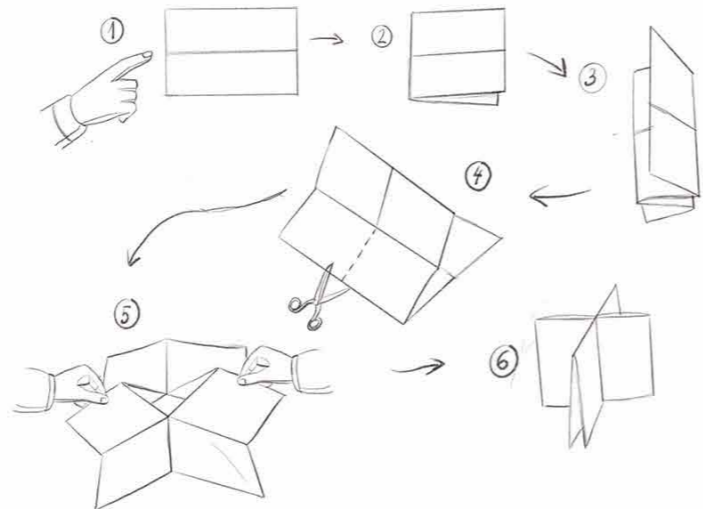
VYROB SI VLASTNÍ SEŠIT:

35 cm kulaté
kloboukové gumičky




Obvázejte hřbet
gumičkou. Případně
můžete sešít nití
či sešívačkou. A sešít
je hotov!

VYROB A NAKRESLI SI VLASTNÍ KNIŽKU:



Vybarvěte a vystříhněte panáčka, nebo si
vyrobte vlastního z kaštanů, šišky či ruličky
od toaletního papíru. Také si můžete vzít
svého oblíbeného panáčka z lega, či figurku
dinosaura. Vyrazte ven, postavte figurkám
domeček, vymyslete nějaký příběh, který by
je mohl venku potkat. Vše si pak nakreslete
do knížky!



Fotky hotových knížek
nám pošlete do redakce:
benjamina@skaut.cz.

