

časopis vlčat  a světlušek 



SKAUT

Světýlko

prosinec 2020

VESELE
VANOCE!
...

Jo,
Jo.

Vánoční zvyky

DRUŽINA ČOLKŮ





Tradiční Vánoce



Každoročně mi babička vypráví o tom, jak slavila Vánoce, když byla malá. Pokud tento rok nebudeš moct o Vánocích za babičkou přijet, namaluj jí obrázek a pošli jako přáníčko. Určitě ji také zavolej. Uděláš jí tím velkou radost.

Dívky dělají díry do ledu a na hladině hledají tvář budoucího muže.



Rybí šupiny se dávají pod talíř, aby přinášeli štěstí a hojnost.



Zdobí se živé či umělé stromečky. Namaluj na tento několik ozdob.




Tváře se mažou medem, aby se lidé měli rádi.


Dívky hází střevícem, aby věděly, zda se vdají či zůstanou doma. Najdeš v hromadě druhý střevíc do páru?



Roztavené olovo (nebo cín) se lije do vody. Co čeká Borůvku, která odlila tento tvar?



Dívky třesou bezem na zahradě. Směrem, odkud štěká první pes, se prý vdají. Kam se vdá tato slečna? Najdi štěkajícího psa.



Jablka se krájí na poloviny, podle vzniklého tvaru se věští štěstí či náročné životní zkoušky.

Pálí se vonný kužel „František“.



Dívky hází dlouhou slupkou od jablka, a ta jim zjeví jméno jejich milého.



Na stůl se postaví sedm hrnečků dnem vzhůru a pod každý se položí nějaký symbol. Penízek může značit bohatství, hlína smrt, krajka svatby, prázdno bídu, atd. Co podle tebe věští tyto symboly?



Muži jednou rukou louskají ořech, jehož jádro značí jejich zdraví v dalším roce. Co podle tebe značí tato vylouskaná jádra?



Lodičky ořechových skořápek prozradí, kdo se vydá do světa a kdo zůstane doma.

U babičky na dvorku



Vítej u mojí babičky na dvorku. Přemýšlím, že bychom se sem s Čolky vydali až pomine nebezpečí koronaviru.

1. Vymysli zajímavé aktivity a hry, které bychom tu mohli dělat.
2. Jaké dovednosti zde mohou Čolci získat?
3. Pozorně si prohlédni dvorek a řekni, s čím by zde Čolci mohli babičce pomoci.
4. Jaké dovednosti získané v oddíle se tu budou Čolkům hodit?

Připravila: Lviče,
ilustrace: Oskar



KDY JEDE VLAK?

Bambusík se vlakem vydal za babičkou. Na nádraží mohl využít-kovat dovednost, kterou se naučil od Káši – orientaci na vlakových tabulích. A jak si na tom ty?

1. Nachází se toto nádraží ve městě Cheb?
2. Jaké druhy vlaků projíždějí tímto nádražím?
3. Jak často jezdí vlaky do Prahy?
4. Kolik kolejí je právě obsazeno čekajícími vlaky?
5. V kolik hodin dorazí rychlík číslo 758?
6. Za jak dlouho dorazí vlak pokračující až do Německa?
7. Kolik rychlíků zde projede mezi 19h a 20h?
8. Jaký druh vlaku projede stanicí Cebiv?
9. Dorazí vlak č. 7424 v 18:18h do Horažďovic?
10. Z jakého nástupiště odjede nejbližší vlak do Protivína?

DEPARTURE				ABFAHRT	
ODJEZD				17:47	
Druh vlaku	Číslo vlaku	CÍLOVÁ STANICE	Směr jízdy	Přesádkový odjezd	Způsob odjezdu
Os	8916	PLZEŇ-J.PŘEDM.		17:47	12 B-D
EX	561	PRAHA HL.N.	Praha-Smichov	18:00	5 A-D
R	93657	ČESKÉ BUDEJOVICE	Protivín	18:03	8 E-G
R	1092	MOST	Podbořany	18:04	
EX	556	CHEB	Mariánské Lázně	18:05	4 B-D
Os	8919	HORAŽD.PŘEDM.	Blovice	18:08	
Os	7608	ZIHLE	Horní Brıza	18:16	
Os	7424	DOMAŽLICE MĚSTO	Nýřany	18:18	
Os	7534	PŘEŠTICE	Dobřany	18:20	
R	775	PRAHA HL.N.	Hořovice	18:22	
R	758	KLATOVY	Přeštice	18:40	5

DEPARTURE				ABFAHRT	
ODJEZD					
Druh vlaku	Číslo vlaku	CÍLOVÁ STANICE	Směr jízdy	Přesádkový odjezd	Způsob odjezdu
Os	7823	BEROUN	Zdice	18:41	
Os	27326	BEZDRUŽICE	Cebiv	18:45	
EX	361	PRAHA HL.N.	Praha-Smichov	19:00	
Os	17816	RADNICE	Chrást u Pizně	19:05	
Os	8953	NEPOMUK	Zdemyšlice	19:08	
EX	350	MÜNCHEN HBF	Schwandorf	19:10	
R	777	PRAHA HL.N.	Zdice	19:22	
R	756	KLATOVY	Dobřany	19:40	
Os	8918	PLZEŇ-J.PŘEDM.		19:47	
EX	563	PRAHA HL.N.	Praha-Smichov	20:00	
R	93659	ČESKÉ BUDEJOVICE	Ražice	20:03	

Světýlko

Vychází 5x ročně.
Praha 26. 11. 2020
prosinec 2020 (23. č. 2)

Vydává Tiskové a distribuční centrum Junáka, Senovážné nám. 24, 110 00 Praha 1, tel.: 234 621 223, email: tdc@skaut.cz, http://www.skaut.cz/tdc, IČO 64934926 Šéfredaktor: Zdeněk Chval. Grafická úprava a DTP: Miroslav Zrubák. Ilustrace na titulní straně: Tomáš Chlud. Předplatné zajišťuje Send Předplatné, s.r.o. Pro registrované členy Junáka předplatné řešeno v rámci on-line registrace. Více info na www.skaut.cz/casopisy. Přijem reklamací: tel.: 234 621 223, email: tdc@skaut.cz. Redakce: tel.: 739 429 970, email: svetlyko@skaut.cz. Inzerce: tel.: 234 621 223, email: tdc@skaut.cz. Tisk: Tiskárna POLYGRAF, s.r.o.. Zasláné rukopisy, kresby a fotografie se archivují a vracejí se jen na vyzvání odesílatelů. Neoznačené texty a fotografie jsou redakční. ISSN 12-11-0914, MK ČR 7095

NA CESTĚ K BABIČCE



Co bys řekl v těchto situacích, kdybys byl na Bambusíkově místě?

mohu si
přisednout?

jeden lístek do Lipové Lhoty

hodte mi to
rychle nahoru!

na shledanou

Ahoj

potřeboval bych

děkuji

nemám
rád psy.

Mám přezdívku
Bambusík

Dobrý den

prosím

máte zde volno?

pomohl
byste mi,
prosím?

jedu za babičkou.

v létě jsem byl na
skautském táboře

lístek k babičce, té,
co má velkého psa.

pěkný den

Zdravíčko

Pozor, ať
mi ten kufr
neumažete!

moje
maminka
pracuje v
nemocnici

mám radost

nejraději
svačím
nakrájená
jablíčka

odveze mě
tenhle vlak
k babičce
Růžence?

rád bych
se zeptal

Jmenuji se
Honzík Veselý

bojím se
zahoukání
vlaků

odkud jede vlak do Lipové Lhoty?

moc rád jezdím vlakem



Alespoň jeden dobrý skutek denně!




Opravdu
každý den?
A proč?

Protože se
tu všichni budeme
cítit o moc lépe,
když nebudeme
myslet jen na
sebe, ale i na
ostatní...



Podívej se na obrázky
zachycené na cestě k babičce
a popiš, co se na nich odehrává.

Jde ve všech případech o dobrý skutek?





TOPGAL®



školní batohy Topgal



Nakupujte výhodně na www.topgal.cz nebo v mobilní aplikaci.



MY JSME TOPGAL
nejširší výběr přímo od výrobce



TESTOVANÉ ŠKOLNÍ BATOHY
důkladné testování v ITC Zlín



CERTIFIKOVANÁ KVALITA
máme značku Česká kvalita



DOPRAVA ZDARMA
u objednávek nad 1000 Kč



Kuchař /

Baví mě příprava jídla, umím krájet a dokážu pro ostatní samostatně připravit jednoduchá jídla. V domácí ani oddílové kuchyni se neztratím.



Zkuste si připravit vaši "chuťovčičku" a u toho si splnit hned několik bodů z odborky Kuchař/ Kuchařka.

Inspiruj se z fotografií, jak na to, a puš' se do plnění následujících bodů....



inzerce

NEVIDITELNÁ VÝSTAVA



PRAHA

Dobrodružná hodinová prohlídka v naprosté tmě za doprovodu nevidomého průvodce.

Skautská sleva!

Vstupné ve všední den i o víkendu za 150 Kč.

Akce platí pro každého od světlušek po protřelé vedoucí.

Stačí se na recepci výstavy dostavit s příkladně uvázaným skautským šátkem.



777 787 064

info@neviditelna.cz

www.neviditelna.cz

Rezervace místa nutná!

Kuchařka

Pomazánka nebo salát. Společně se svojí šestkou na schůzce připravím ovocný nebo zeleninový salát nebo pomazánku. Nezapomenu si umýt ruce a po vaření uklidit. Je vidět, že jednohubky se dají připravit a servírovat opravdu kdekoli...



TIPY NA POMAZÁNKY aneb testováno na skautech

SURIMI POMAZÁNKA

Budeme potřebovat malý bílý jogurt, surimi tyčinky, tvaroh, sůl, pepř a malou cibuli. Vše nakrájíme, smícháme a servírujeme.


ČESNEKOVÁ POMAZÁNKA

Budeme potřebovat tavený sýr, máslo, česnek, sůl. Vše smícháme a je hotovo.

DUDÁCKÁ POMAZÁNKA

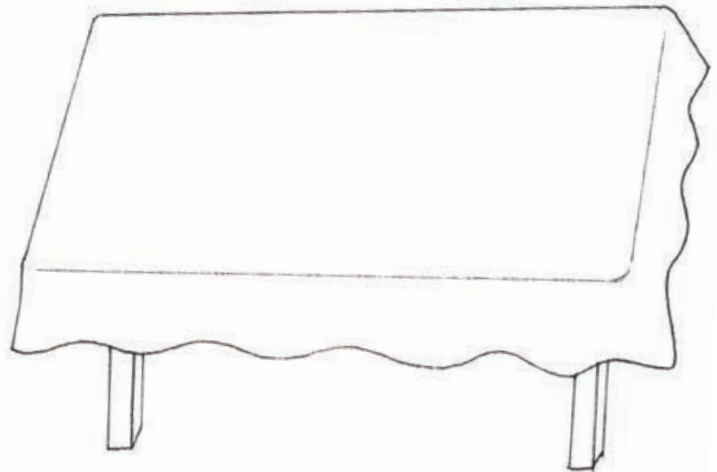
Budeme potřebovat tvaroh, slabý plátek másla, sladkou papriku, sůl a pepř. Vše smícháme a hotovo.

Krájení. Nakrájím zeleninu na salát, cibuli do jídla. Rozkrojím housku, rohlík nebo bagetu. Nakrájím bochník chleba na rovné krajíce.



Prostření stolu. V domácích podmínkách připravím stůl na oběd nebo večeři pro rodinu, vyfotím a po jídle stůl zase uklidím.

Pokus se zamyslet nad tím, jak jde vyzdobit stůl. Nejprve si to zkus nanečisto dokreslením obrázku... Nezapomeň na ubrousky, prostírání, květiny či hezký ubrus.



Brambory. Oškrábu půl kila brambor.

TIP: Ideální vánoční úkol - je totiž potřeba hodně brambor na vánoční bramborový salát.



poutník za pravdou / poutnice za pravdou



Snažím se hledat a nacházet odpovědi na to, co je pravdivé a co ne. Rád/a přemýšlím, diskutuji a umím vyhledávat informace.

Dobro a zlo. Vyberu si pohádku a převyprávím ji šestce. Řeknu, co je v pohádce dobro a zlo a jaké poučení z ní plyne.

Pokus se na následujících obrázcích poznat, o jakou pohádku se jedná. Popiš, co je dobro, co zlo a jaké je v pohádce ponaučení.



Co je to pravda?

Pravda je shoda tvrzení a skutečnosti. Co si ale pod tímto slovem představují lidé v mém okolí? To zjistím a vše si sem zapíši.

Můj vzor.


Vyberu si člověka, kterého si vážím pro to, že udělal něco důležitého pro ostatní. Vytvořím o něm pomocí obrázků a textů plakát. Bude na něm, proč si ho vážím a z čeho si od něj můžu vzít příklad. Plakát si pověsím na místo, kde na něj dobře uvidím.

5. září 1876 -,
zakladatel a náčelník
československého
.....

učitel,
založil pěvecké
kvarterto

skauti ho
měli velice rádi,
často je jezdil
navštěvovat

díky němu můžeme trávit svůj čas ve skautských oddílech
a zažívat:



Spisovatel:
Základy junáctví,
český skaut, ...

obětavý,
nesobecký
muž

Díky němu je
náš skauting
více o přírodě,
vlastenectví...


Připravila: Hopsinka, ilustrace: Barbora Haldová – Nancy,
Josef Pospíšal, Oskar

Adventní kalendář



Budeme potřebovat:

- papírové obálky
- předtištěná či předkreslená čísla
- razítka • razítkovací barvu • nůžky • lepidlo



Každý z nás se těší na Vánoce - ať je velký nebo malý. Aby vám to doma či v družině více utíkalo, zkuste si vyrobit adventní kalendář.

Naplnit ho nemusíte sladkostmi, ale třeba i různými úkoly, obrázky, příběhy... fantazii se meze nekladou.

1. Vystříháme si čísla a připravíme obálky. Na jednu nalepíme číslo - je jedno kam.



2. Na obálku s číslem různě tiskáme razítka. A jednu obálku máme hotovou.



TIP: jak mohou ještě vypadat kalendáře.

obálkový kalendář navěšený na dřevěné konstrukci



3. Tak ještě 23krát opakovat. A je hotovo.



šitý kalendář zavěšený na stuhách

Připravila: Hopsinka

SYSLÍK A DOBRÉ SKUTKY

Syslřík se vracel od Užovky, který byl v karanténě a nesměl z domu. Proto mu Syslřík slíbil, že kromě svého dobrého skutku udělá denně ještě jeden za něj, ale teď nevěděl jak.

„Jak mám dělat dobré skutky,“ uvažoval rozmrzle, „když se k nikomu nesmím přiblížit blíže než na dva metry? A tady,“ rozhlédl se prázdnou ulicí, „není ani jedna stařenka, kterou bych převedl na druhou stranu.“

Jak se tak šoural a moc neviděl přes roušku na obličej, zakopl o velkou šišku spadlou z okrasné borovice, co tu rostly mezi vilkami. Kopl ještě jednou a když si roušku sundal, podařilo se mu šišku podebrat a vykopnout do výšky. A pak ještě jednou.

„Hele,“ řekl si, „já asi až tak veliké nemešlo a nemotora a nekňuba, jak se říká, nejsem.“

A najednou už nebyl sám, protože, kde se vzal, tu se vzal, se s ním začal o šišku tahat strakatý psík. Snažil se mu ji sebrat, ale když ji Syslřík odkopl moc daleko, přinesl mu ji jako aport. Brzy se nechal pohladit po hlavě, pak podrbat na zádech a nakonec se rozvalil a žádal podrbat na bříšku.

„Čau, Voříšku, jsi Voříšek?“ říkal mu Syslřík.

„Jestlipak víš, že já se s cizími psy nesmím kamarádit?“

Voříškovi to bylo zřejmě jedno, protože vrtil ocáskem a jeho psí tlamička se smála.

Ale, jak se jmenuje, neřekl.

Hráli si se Syslříkem aspoň hodinu, když se ozvalo vrznutí dveří. Pejsek vztyčil uši a zadíval se k jedné z okolních vilek. Ve dveřích stál starý pán s rouškou a volal:

„Punfo, no, kdepak jsi?“

„Tady,“ vrtil ocáskem pejsek.

„Haló, pane,“ vzpomněl si Syslřík na svůj slib dobrých skutků, „nepotřebujete nakoupit? Nebo něco někomu vyřídit?“

„Ne,“ odpověděl pán, „jsi hodný chlapec, ale já všechno mám.“

„A nemáte tam nějakou stařenku, kterou bych převedl přes ulici?“

„Nemám,“ smál se pán, až mu rouška poskakovala. „Ale jestli chceš, přijď si zítra zase hrát s Punťou, já ho tak pěkně, jako ty, vyvenčit neumím.“

„Přijdu, ale teď už musím,“ utíkal Syslřík domů, „já mám ještě udělat nějaký dobrý skutek.“

„Vždyť jsi teď udělal dva najednou,“ řekl pán, „pro mne a pro Punťu.“

Ale to už Syslřík neslyšel.



Příše: Vezír
ilustrace: Oskar



kytary.cz

QUALITY
Taylor
GUITARS

Vyraz na výlet
s hudbou
přes rameno.

 S  VYRAZILI K ZAMRZLÉMU , ABY
 SI LETOS POPRVÉ ... SCHVÁLNĚ, JESTLI JSEM
 OD LOŇSKA NEZAPOMĚLA , "PŘEMÝŠLELA ...
 „A JÁ  POZPÁTKU!“ ŘEKL . KDYŽ  
 KOLEM  MALÉHO , OTEVŘEL  
 „KAMPAK, KAMARÁDI?“ K  ,  SE
 „POJĎ S NÁMI,“ NAVRHLA  „ PŘECE
 MÁŠ!“ „HNEDLE, MEDLE!“  SE . POPADL
 A STÁL PŘED ... „TY SE NEOBLEKNEŠ
 TEPLEJI?“ DIVILA SE  „VŽDYĚ MRZNE! KDE MÁŠ
, , ...“ „ŽÁDNÝ STRACH, JÁ JSEM OTUŽI-
 LEC,  SE , A VYRAZIL...  DĚLALA KRÁSNĚ
,   POZPÁTKU, A  SEDEĚL NA BŘEHU
 A KLEPAL SE ZIMOU. „MĚ TO DNES NEBAVÍ,“ ZAJE-
 KTL A ŠEL . A DRUHÝ DEN U NĚJ  S 
 DRŽELI STRAŽ. „TEĎ SI VYPIJ  A OD ZITŘKA HEZKY
,  A ... JEN  SE NEOBLEKĀ PODLE
 POČASÍ,“  SE  A  HORLIVĚ PŘIKYVOVAL...

POZNEJ A DOMALUJ!

Světlušky si uspořádaly vánoční setkání. Poznáš je všechny podle jména a popisu? A když dostaneš chuť, chop se fixů, pastelek nebo vodovek a světlušky domaluj!



1. Lesněnka má zelenou čepici
2. Květomila má na sobě květ pampelišky
3. Fialka je celá fialová

4. Větrnice má rozevláté vlasy
5. Amálka má kvítkovou čelenku
6. Krásněnka má 5 prstýnků

7. Pomněnka má sukni lemovanou modrými květy
8. Zvonilka má červené střevíčky
9. Zametalka? Tu poznáte hned!

inzerce



NINTENDO SWITCH

Nintendo

3
www.peg.info



Již v prodeji!

www.mojenintendo.cz

© 2020 Nintendo

Začnete nový život na překrásném pustém ostrově!



- Prozkoumejte ostrov, sbírejte suroviny a pomocí nich přetvářejte své obydlí a celý ostrov k obrazu svému.
- Každý den nově tváře a překvapení díky změnám ročních období.
- Ať už putujete sami či s až 7 hráči, svůj nový život si budujete podle vlastních představ.

ZAŘÍZENÍ Z RODINY NINTENDO SWITCH

Nintendo Switch

Nintendo Switch Lite



3 MÓDY

TV / TABLETOP / HANDHELD



Nové

VĚNOVÁNO
HANDHELD HRÁNÍ


PIKNIK V DŽUNGLI

Mauglí se rozhodl uspořádat pro své kamarády z džungle piknik. To bylo jídla! A stejně tolik stínů! Vážně? Najdete mezi barevnými dobrotami tu, která nemá svůj černý protějšek? A kterému ze stínů chybí jeho barevné dvojče?



MOUCHY

Piknik v džungli, to byla hostina náramná. Také se na ni slétly všechny mouchy z okolí. Některé tam byly dvakrát, některé dokonce vícekrát. Jen jedna mezi všemi je sama samotinká, najdete ji?



CO UMÍM A ZNÁM



- Zkus letos před Vánoci někoho obdarovat papírovým modelem nejen s vánoční tematikou. Inspiruj se zde:



- Postavím složitější papírový model
- KL3 - 25, KD3 - 17, ČZ3 - 17

Můžeš také vyzkoušet složitější origami. Zkus podle našeho návodu poskládat kouzelného koníka, který se umí proměnit ve spoustu dalších věcí. Na nové možná přijdeš i sám...

Větrník (základ koníka)

- 1) Vytvoříme diagonální hrany. Otočíme.
- 2) Rohy složíme ke středu a rozložíme. Otočíme.
- 3) Přeložíme napůl a rozložíme.
- 4) Přeložíme ke středu a rozložíme.

- 5) Přeložíme ke středu.
- 6) Rozevřeme.
- 7) Zopakujeme na spodní straně.
- 8) Tak tomuhle budeme říkat ZÁKLAD NA KONÍKA. Přehneme-li cípy naznačeným způsobem...
- 9) ... dostaneme VĚTRNÍK.

Kouzelný koník

- 1) Začínáme ze základu na koníka. Přehneme cípy nahoru a dolů.
- 2) Obrátíme podle svislé osy.
- 3) Přehneme podle diagonály. Vznikne tak páteř koníka.
- 4) Teď má skládanka tvar PLACHETNICE. Opatrně rozevřeme a přehneme horní cíp.

- 5) A máme kouzelného koníka - dovede se proměnit ve spoustu jiných věcí.
- 6) KONÍK. Rozevřeme-li jeho přední nohy do roviny, jak je naznačeno na obr. 5)...
- 7) ... dostaneme tryskové LETADLO.
- 8) Při pohledu zespodu je to ovšem RYBA. Dokážete koníka proměnit i v jiné věci?











PŘÍRODA KOLEM NÁS


- Najdu několik zvířecích stop (okousané listy nebo šišky, dutiny ve stromě, myšičky, otisky v blátě). Svá zjištění zapíšu do tabulky a zkusím pojmenovat, kterému zvířeti mohou patřit.

- (KL3 - 64, KD3 - 54, ČZ3 - 58).

- Doplň/dokresli tabulku o co nejvíce údajů, můžeš si ji ze Světýlka vystříhnout a plnit průběžně:

Datum objevu	Místo objevu	Stopa	Komu patří
			Kuna 
			Pes
			Veverka 
			Zajíc 
			Srna 
			

TIP: vydej se ke krmelci či krmítku, zima přitahuje zvířata právě na místa, kde najdou potravu - proto by tvé hledání zde mělo být úspěšné




Odhal tajemství mumii a prozkoumej pyramidy!

Každý správný egyptolog
potřebuje lupu! Je přiložená
ke knížce a spolu s ilustracemi
plnými drobných detailů tě
zabaví na celé hodiny.

Můžou za to krávy?

Knížka o klimatických změnách.
O prdících krávách, vrčících
autech, hádajících se vědcích
a ničivých hurikánech. O nás
a naší budoucnosti.



HĚST

hostbrno.cz



Představujeme ti čtyři historické postavy, které mají zvláštní pozornost skautů a skautek po celém světě. Jejich hodnoty a ideály jsou pro nás stále vzorem. Seznam se s nimi... Pokus se správné bubliny přiřadit ke správné postavě.



Skautští patroni



1. Jiří z Kappadokie - patron skautů a skautek

- Jsem Jiří z Kappadokie, ale asi mě spíš znáš jako sv. Jiřího.
- V místě, kde jsem žil, sužoval lidi drak. Nejprve chtěl ovce, ale pak i princeznu. Tu jsem zachránil, když jsem draka nabodl na kopí.
- Jsem patronem skautů a skautek.

2. Alžběta z Uher (Durynská) - patronka světlušek

- Jmenuji se Alžběta Durynská a jsem z Uher.
- Ve 20 letech jsem založila nemocnici.
- Jsem příkladem starostlivosti a pomoci druhým, proto jsem patronkou světlušek.

3. Pavel z Tarsu - patron roverů

- Zdravím, jsem Pavel.
- Byl jsem hodně vzdělaný a hodně jsem putoval.
- Asi mě neznáš, ale jsem patronem roverů.

4. František z Assisi - patron vlačat

- Ahoj, já jsem František z Assisi.
- Byl jsem rytíř a potom také mnich.
- Má láska ke všem tvorům je nevyčerpatelná, jsem patronem vlačat.

Významné dny

Mezinárodní den hor - 11. 12.

Tento den je věnován horám a horským oblastem.
Má za cíl podporu hor i za cenu, že bude nutné omezit turistiku.

Jaké jsi navštívil za poslední půlrok hory?

Dodržoval jsi všechny pokyny? Např. pohyb pouze po vyznačených stezkách apod.? Co bys mohl při pohybu po horách na svém chování ještě zlepšit?

Na obrázku vidíš několik známých vrcholů.
Přiřaď správně ke každému vrcholu jeho jméno
a nadmořskou výšku.




Ještěd

Mont Blanc

Mount Everest

Sněžka

Říp



460

1603

4808

1012

8848

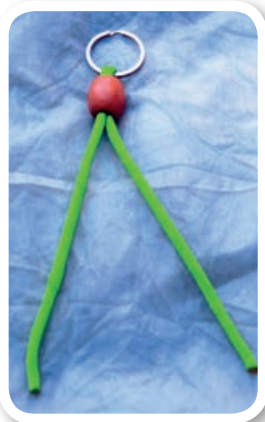
Vyrob si jedinečného parťáka na cesty po horách....

Budeme potrebovat:

- šnúra paracord (2 ks o délce cca 40 cm)
- dřevěný korálek
- kroužek na klíče
- zapalovač • nůžky



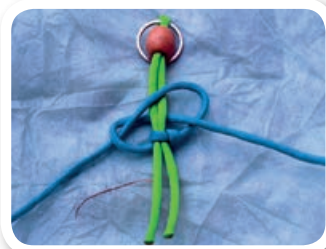
1. První paracord, který bude tvořit tělo, protáhneme kroužkem na klíče a na oba konce navlékneme korálek (hlavu)



2. Připravíme si druhý paracord a uděláme uzel přesně jako na obrázku.



3. Pokračujeme dle fotek druhým uzlíkem.



4. Pravidelně střídáme uzlík 1 a 2.



1. uzlík - pravý konec protáhneme pod přívěskem a přes levý konec. Levý konec povedeme přes střed přívěsku a protáhneme vzniklým očkem napravo.

2. uzlík - levý konec protáhneme pod středem přívěsku a přes pravý konec. Pravý konec vedeme přes střed náramku a protáhneme vzniklým očkem.

5. Teď upravíme ručičky. Na každé ruce uděláme uzlíky.




6. Ostříháme a zatavíme uzlíky. S tím ať ti pomůže někdo dospělý.



8. Různé varianty panáčků



7. Hotovo



Resen: Mount Everest, 8848 m, Mont Blanc 4808 m, Sněžka 1603 m, Ještěd 1012 m a Křp 460 m

VIRTUÁLNÍ MĚSTO



GOOGLE



*Internetový prostor nám
dočasně nahrazuje naše město.
Jak dobře se v něm orientujete?*

SUPERMARKET

ROHLIK.CZ

MAIL

POŠTA

FACEBOOK

YOUTUBE

KINO

CAFE

DNEŠ HRAJEME

R E S T A U R A C E

DAMEJIDLO.CZ



Pravidla hry: Hráč popíše libovolným způsobem jedno z míst na mapě. Ostatní hádají, které místo to je – každý napíše svůj tip do chaty a popisující hráč odpočítá společné odeslání zprávy.

1 Pokud nikdo místo neuhodne, všichni jsou bez bodů. **2** Pokud všichni správně uhodnou místo, popisující hráč nezískává žádné body, ale každý hádající získává 1 bod. **3** Pokud místo uhodne jen někdo, popisující hráč získává 3 body a všichni, kteří uhodli, 1 bod.

Hráči si body sčítají, všichni se vystřídají v popisu místa. Hráč s největším počtem bodů vítězí. Varianta: Před samotnou hrou doplňte společně s družinou místo, které vám na mapě chybí.



Zábavné & poučné knihy o přírodě...



Rufus zálesák ↑ Havětník, Rostlinopis, Bydlíme...

www.baobab-books.net

BAOBAB



Dobrodružství zasazené 100 let před událostmi hry *The Legend of Zelda: Breath of the Wild*...

Století před událostmi hry *The Legend of Zelda: Breath of the Wild* visí život v království Hyrule na vlásku. Vedte své jednotky bojištěm a v závěrečné bitvě staňte tváří v tvář zlovolnému Calamity Ganonovi.

© Nintendo © KOEI TECMO GAMES
All rights reserved. Licensed by Nintendo



www.mojenintendo.cz

ZAŘÍZENÍ Z RODINY NINTENDO SWITCH

Nintendo Switch

Nintendo Switch Lite



3 MÓDY
TV / TABLET / HANDHELD




Nové

VĚNOVÁNO
HANDHELD HRANÍ

20. listopadu

Bludička na příkaz Kráka zajala Lucinku...




Je Vějíčka opravdu šťastná jako bludička? Byla Lucinka na Vějíčku hodná či zlá? Jak se to dá poznat?

Mauglí se učí zákonům džungle



Doplni, co odpovídá Baghíra Mauglímu, proč ho učí co nejvíc z toho, co zná...



Dokonči příběh do prázdných bublin tak, jak by se měli Čolek s Žabkou správně zachovat.



Kutil



Celý rok budeš mít možnost postupně se Světýlkem plnit úkoly z vlčka/světýlka KUTIL/ KUTILKA. Dnes budeme vyrábět sádrové odlitky.

Jedná se o bod:
6. Sádra. Vytvořím sádrové odlitky a vymaluju je.

Co budeme potřebovat:

- sádro
- nádobu
- vodu
- míchátko
- formy

TVORBA ODLITKU



1 Do nádoby nalijeme vodu - o něco méně než kolik budeme chtít sádry na odlitky.

2 Do vody sypeme sádro - tak, aby se nad hladinou utvořil kopeček, který se již nepropadá.



3 Směs zamícháme a ještě trochu sádry přidáme. Směs by měla být jako jogurt.



4 Směs lijeme do forem.



5 Pracujeme rychle, se sádro se dá pracovat asi 5 minut.

6 Po uschnutí odlitky opatrně vyndáme z forem.



ÚPRAVA ODLITKŮ

TIP: Po zaschnutí a vyloupenutí ze sádry si odlitky obrus brusným papírem. Buď opatrný, sádra je velmi křehká. Na fotkách můžeš vidět, jak vypadal odlitek před a po obroušení.



DEKOROVÁNÍ ODLITKU

Co budeme potřebovat:

- sádrové odlitky
- barvy (akrylové, plakátové, tempéry)
- štětec
- jehlice (něco s ostrým koncem)



1 Odlitky si nejprve natřeme podkladovou barvou – tou, co ji budeme chtít vespod.



2 Po zaschnutí spodní barvy pokračujeme v dekorování. Máme 2 možnosti.

a. Buď budeme odlitky domalovávat jinou barvou,

b. nebo budeme do odlitku motivy vyškrabávat.



3 Hotové výrobky.



Připravila: Hopsinka,
ilustrace: Barbora Haldová – Nancy,
Josef Pospíchal